




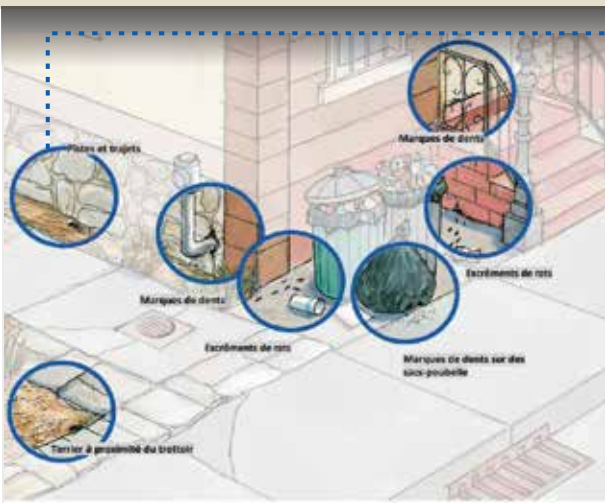


JE LUTTE CONTRE LES RATS

Signes de présence

Le rat vit en petite colonie, principalement :

-  Dans les égouts et des terriers (trous de 3 à 10 cm de diamètre).
-  Il peut s'installer chez vous s'il se sent en sécurité et trouve à proximité une alimentation et de l'eau – vérifier si présence de terriers et d'excréments.
-  Il peut se faufiler dans des trous de la taille d'une pièce de 1 euro ! C'est un excellent grimpeur. Actif plutôt la nuit.





Mesures de prévention - protection

Priver les rats de nourriture et d'eau

- ❌ conserver les aliments – des hommes et des animaux - dans des endroits fermés,
- ❌ protéger l'accès aux restes de nourriture ou d'aliments pour animaux (croquettes, etc...) surtout la nuit ! Et pas de graines accessibles dans les poulaillers !
- ❌ ramasser les fruits au sol,
- ❌ mettre les ordures ménagères dans des containers fermés,
- ❌ protéger son composteur à déchets verts.

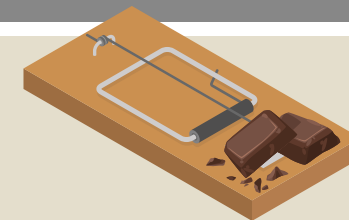
Limiter les cachettes

- ❌ tenir propre cours et jardins,
- ❌ désencombrer les caves, garages, remises,
- ❌ éviter les stockages au sol, ranger en hauteur.

Bloquer les accès

- ❌ couvrir les drains de sols, les siphons, les regards d'eau pluviale au moyen de grilles ou de couvercles étanches
- ❌ colmater les fissures et trous dans les parois, les fondations, les murs etc...
- ❌ calfeutrer les espaces sous les portes, maintenir les grilles de protection des ventilations,
- ❌ réparer les canalisations cassées, vérifier l'étanchéité de celles enterrées rejoignant le réseau d'égout public ou du pluvial,
- ❌ colmater les espaces libres des passages de tuyau ou gaine dans les murs,
- ❌ privilégier un poulailler sur pilotis ou protégé d'un grillage fin.

Eliminer les rats



Prioriser la lutte physique/mécanique

Il s'agit d'utiliser des pièges sur les points de passage et d'activités des rongeurs

- ❌ utiliser des tapettes, des nasses ou des plaques de glu
- ❌ placer les pièges sur les lieux de passage, contre les murs et en angle droit,
- ❌ pour déjouer la méfiance des rats, placer les pièges appâtés (avocat, chocolat, pâte à tartiner) et ne les armer qu'après plusieurs jours,
- ❌ fixer solidement l'appât au piège,
- ❌ vérifier les pièges chaque jour.

La lutte chimique

En utilisant des produits raticides anticoagulants *

- ❌ De préférence, utiliser des boîtes d'appâtage vendues dans le commerce,
En milieu extérieur, humide : privilégier les produits en pâte, bloc ou gel plutôt qu'en grain.
- ❌ les placer sur les lieux de passage et d'activités,
- ❌ attacher les appâts pour qu'ils soient consommés et non pas stockés,
- ❌ contrôler régulièrement et renouveler l'appât jusqu'à l'arrêt de sa consommation,
- ❌ vous pouvez aussi faire appel à une entreprise spécialisée.

*les produits agissent en quelques jours le rat meurt et se dessèche



- manipuler les produits avec des gants,
- les tenir hors de la portée des enfants et des animaux domestiques,
- jeter le rat mort dans un sac étanche à la poubelle.

JE LUTTE CONTRE LES RATS

Règlement Sanitaire Départemental

Interdiction d'accumuler des débris ou des objets pouvant attirer et faire proliférer insectes, vermine, rongeurs.

Obligation d'entretenir les immeubles et locaux pour éviter l'introduction de rongeurs.

Action de la Collectivité Publique

La Ville et la Métropole :

Surveillent et traitent les espaces et bâtiments publics et les réseaux d'égouts.

Enregistrent les signalements et conseillent sur les mesures de lutte.

La ville ne distribue pas de raticide.



+ INFO WWW.BORDEAUX.FR

contact :
servicehygienesante@ville-floirac33.fr

VILLE
DE
FLOIRAC